

Fiche technique



BELVEDERE
hosted by PANAMA

Bienvenue au Belvédère de Namur,

Vous trouverez, ci-dessous, toutes les infos techniques de notre salle.

Si vous souhaitez plus de renseignements, n'hésitez pas à nous contacter.

L'équipe du Belvédère et de l'asbl Panama en gestion de celui-ci.

Secrétariat et permanence sur place :

Rigole Anne-Lise
annelise.rigole@belvedere-namur.be
081813900

Eclairage :

Pijke Marc
Captainshouse37@hotmail.com

Ingénieur du son :

Goffinet Eléonore
eleonore@goffinets.be

www.belvedere-namur.be
www.facebook.com/BELVEDEREnamur/

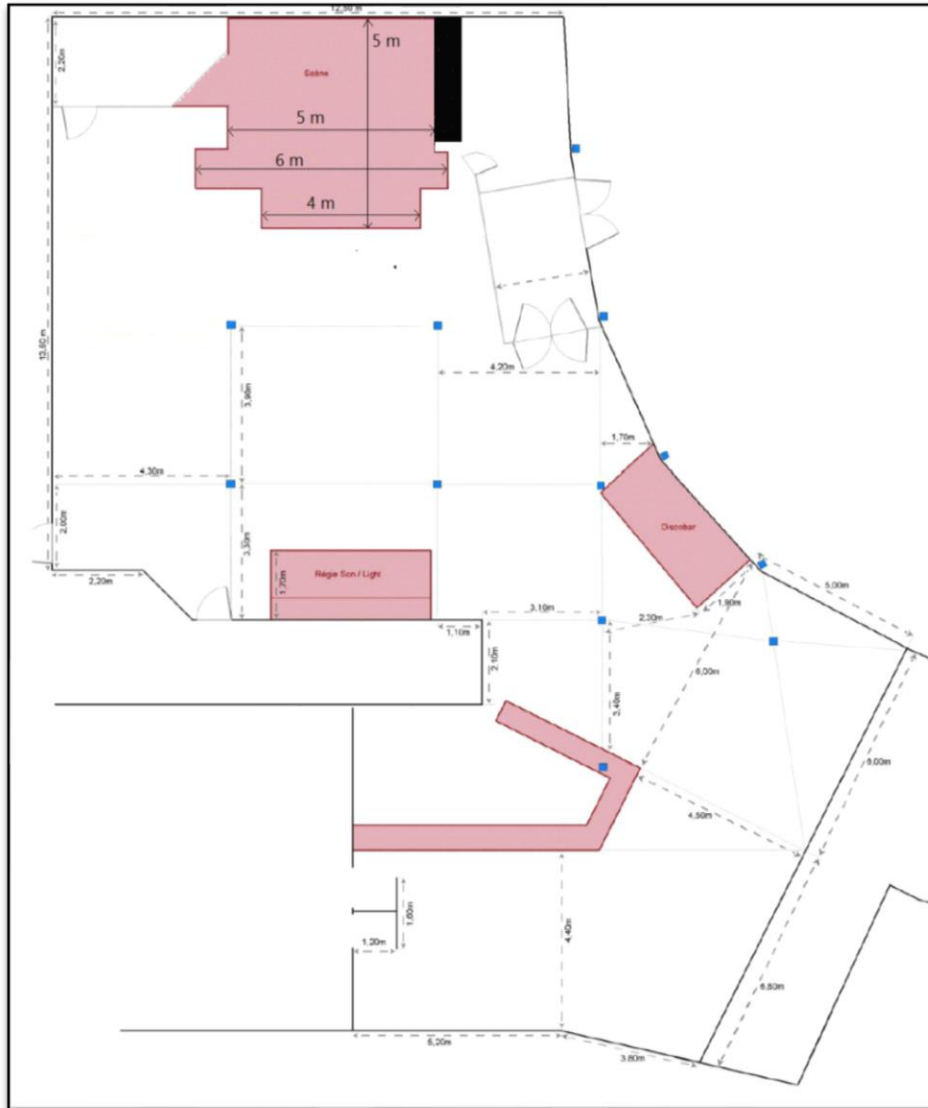
2017

Le Belvédère

1. Salle :

220m² = 220 places debout.

2. Plan général de la salle :



3. Scène - Son:

Ouverture : 6m de coulisse à mur

Profondeur : 5m

Hauteur : 2m30

Coulisse bordant la scène: 4m90 sur 4m25

- **Backline :**

Tapis de batterie / Drum Carpet

Pieds de guitare / Guitar Stands

Drum Riser 3m/2

- **Sonorisation scène :**

PA :

2 Nexo PS15 - LS1200

QSC PL340 amplifier

TD controller

FOH :

Midas M32, multi analogique/analog multipairs

MONITORS :

6 d&b MAX2 Retour de scène NL4

3 amplis d&b D6

PIEDS MICROS :

11 tall stands/grands pieds

1 pied en base ronde/round base

8 Small stands/petits pieds

2 grilles de remplacement pour SM58

2 pieds pour grosse caisse

MICROS :

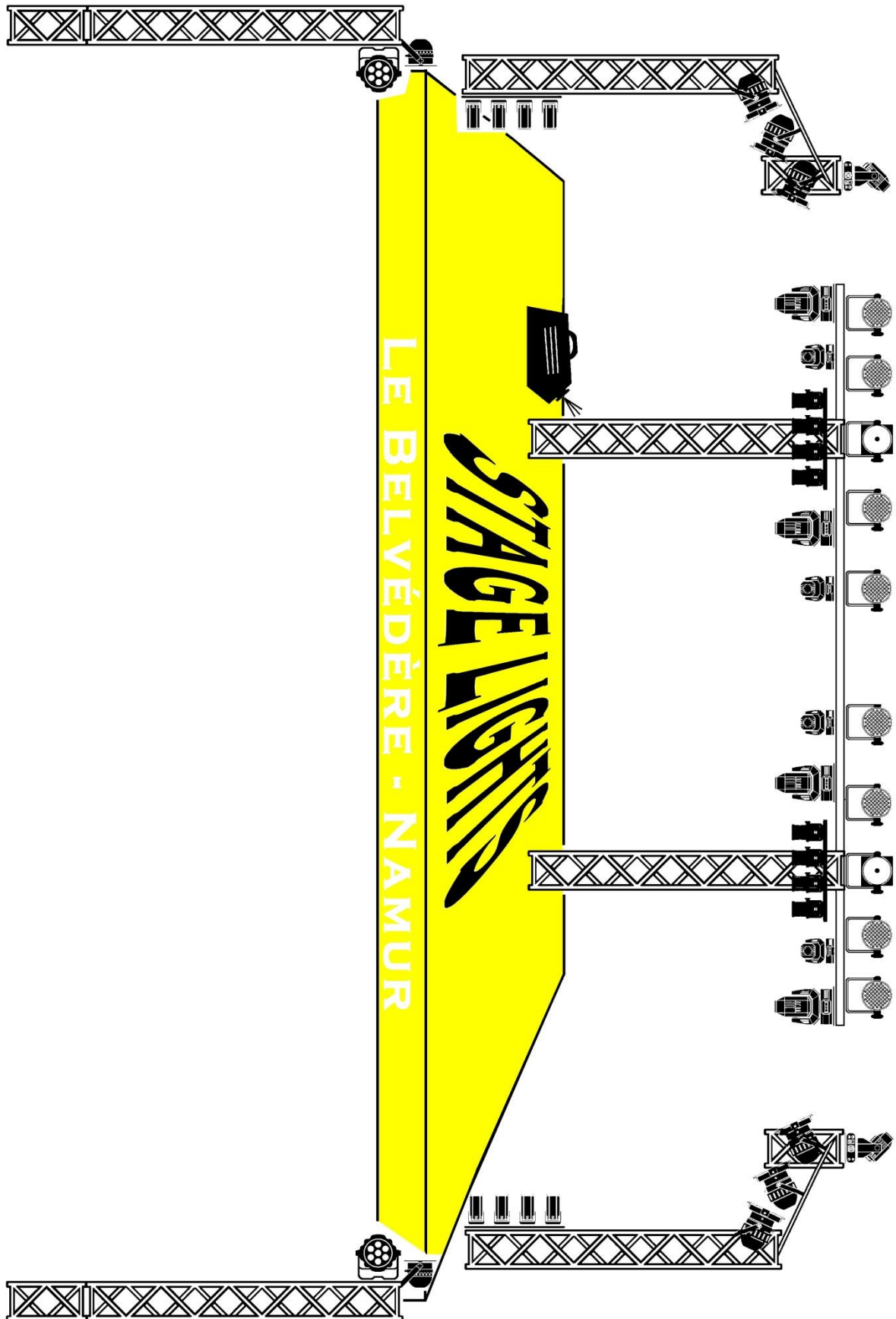
DYNAMIQUES		Quantité
	SM58	4
	Beta 58	2
	SM 57	4
	Beta 52	1
	E604	4
	E906	2
	MD421	1
	C451B	2











STATIQUES		Quantité
	JM27	1
	NT5	1

DI		Quantité
	BSS	7
	La Audio	3

+ 1 Kit d'auditechnica

4. Scène - Lumière:



	FIXTURE	DMX ADDRESS	DMX CONTROLLER	STAGE POSITION
	STAIRVILLE PAR56 LED - RGB	D001	SHOWMASTER48	BACK
	SHOWTEC PAR56 LED - RGB	D007-D013	SHOWMASTER48	D007 LEFT- D013 RIGHT
	SHOWTEC SPECTRALM800 LED- RGB	D019	SHOWMASTER48	FACE L&R SIDE
	4BAR- PAR36 30W/6V	D026-D027	SHOWMASTER48	D026 L&R SIDE- D027 BACK
	PAR56 ESP300W220V	D028	SHOWMASTER48	BACK
	PAR56 ESP300W220V	D029-D030	SHOWMASTER48	FACE:D029LEFT-D030RIGHT
	HAZER UNIQUE 2	D045	SHOWMASTER48	BACK LEFT
	SHOWTEC PHANTOM 50 LED SPOT	D001- D033 - D065 - D097	SHOWDESIGNER 1024	BACK
	SHOWTEC XS-1 RGBW	D129 - D161 - D193 - D225	SHOWDESIGNER 1024	BACK
	SHOWTEC PHANTOM 25 LED SPOT	D257 - D353	SHOWDESIGNER 1024	MIDDLE L&R SIDE



LE BELVÉDÈRE - NAMUR

5. Espace bar / Discobar :

FOH :

2 x AudioFocus S115 MK II (Top)

2 x AudioFocus MTB118 (Sub)

Rodec PA-1600 / Rodec PA-2400 + Active Filter actif & 2 x 15 Bands EQ

DISCOBAR :

1 x Pioneer DJM 900NXS2 – Mixeur Analogique 4 entrées + Capot de protection DECKSAVER

2 x Technics SL 1200 MK II (turnable)

Remarque : les DJ's se doivent de venir avec leurs propres aiguilles.

2 X Pioneer CDJ 1000 MK3 (CD players)

1 X Amplified monitor PAB 12''

2 x Supports Laptop STAGG DJs-LT20

1 X Câble mini Jack / Stéréo

4 X Câbles RCA/RCA (2 de 1.5m et 2 de 3m)

LIGHTS :

2 x FutureLight head 250 wash

1 x Boule à facettes



6. Vidéo :

SOURCES :

1 x lecteur DVD PHILIPS DVP 2880

1 x Projector ESPSON + Télécommande + Câble HDMI/HDMI NEUF



ECRANS :

1 x écran mobile de projection biface avec support.

Remarques :

- Attention ! Hauteur de la scène insuffisante pour le disposer sur ses supports. Idéalement à disposer dans la salle.
- Prévoir un temps de préparation pour monter celui-ci ou faire la demande au préalable.

Taille : 2m39 sur 1m79

1 x écran fixe de projection frontale depuis le discobar visible par le public lorsqu'il est situé au bar ou en after (mais pas depuis la scène).

Taille : 1m95 sur 2m32

1 x écran TV 40'' SONY KDL40R480BBAEP suspendu à côté du bar avec entrée usb pour faire défiler diaporamas ou vidéo muette.

Taille : 54cm sur 92 cm

7. Backstages :

Deux pièces, en sous-sol, sont mises, exclusivement, à disposition des artistes en guise de loges.

Une de 4m90 sur 4m et l'autre de 4m90 sur 3m40.

Celles-ci disposent chacune d'une table de 6 personnes, d'un frigo et de divans.

Un micro-onde est également mis à disposition.

Remarque : nous ne disposons pas de sanitaires réservés exclusivement aux artistes. Les toilettes sont publiques et situées à côté du bar et le Belvédère ne possède malheureusement pas encore de système de douches.